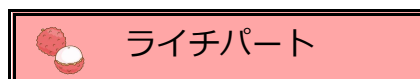


第26回 全国ソフトバレー・レディースフェスティバル in宮崎

予選成績 (競技第1日目)



Aブロック

1位	グリーンズ 茨城県
2位	なかよし兄弟姉妹 大阪府
3位	P.C. 高知県
4位	PEANUTS 鹿児島県

Eブロック

1位	ドリーミング 神奈川県
2位	桜 大分県
3位	Spark 愛媛県
4位	御坂体協 山梨県

Iブロック

1位	ケイン 鹿児島県
2位	monmon 神奈川県
3位	や〜ぐなあ 岐阜県
4位	B-RUNVA 大分県

Bブロック

1位	Ciao! 佐賀県
2位	シャインマミーズ 神奈川県
3位	嵯峨野 京都府
4位	win streak 岡山県

Fブロック

1位	若楠接骨院 佐賀県
2位	ラッキーズ 熊本県
3位	DiCE 埼玉県
4位	やまだACE 富山県

Jブロック

1位	IZUMI 佐賀県
2位	Happy SVC 千葉県
3位	WISH 山口県
4位	JOKER 香川県

Cブロック

1位	LOOK 長野県
2位	フェアリーズ 千葉県
3位	Double 宮崎県
4位	T-SKYママ 愛知県

Gブロック

1位	CeLL 東京都
2位	アルデンテ 福岡県
3位	ディズニー 宮崎県
4位	オリーブ 栃木県

Kブロック

1位	アンビシャス 東京都
2位	アイリス 宮崎県
3位	福岡県連盟 福岡県
4位	ピノキオ 三重県

Dブロック

1位	POSITIVE 広島県
2位	squid 熊本県
3位	楽笑 福岡県
4位	ドリーム 福島県

Hブロック





1位	太陽クラブ 飛龍心 兵庫県
2位	SPW 神奈川県
3位	もくよう会 佐賀県
4位	あざみ 宮崎県





Lブロック





1位	エレファント 宮崎県
2位	えひめみかん 愛媛県
3位	第一ジャイアンツ 福島県
4位	PEACHES 福岡県





予選リーグ(9月14日)

マンゴーパート

マンゴーパート Aブロック	グリーンズ 茨城県	なかよし兄弟姉妹 大阪府	P.C. 高知県	PEANUTS 鹿児島県	採点 勝敗	セット率	ポイント率	順位
グリーンズ 茨城県	 ⑤ 2 $\begin{bmatrix} 15 & - & 10 \\ 12 & - & 15 \\ 15 & - & 11 \end{bmatrix}$ 1	③ 2 $\begin{bmatrix} 15 & - & 2 \\ 16 & - & 14 \\ - & - & - \end{bmatrix}$ 0	① 2 $\begin{bmatrix} 15 & - & 11 \\ 15 & - & 13 \\ - & - & - \end{bmatrix}$ 0	6 3 - 0	6.000 6 / 1	1.355 103 / 76	1	
なかよし兄弟姉妹 大阪府	⑤ 1 $\begin{bmatrix} 10 & - & 15 \\ 15 & - & 12 \\ 11 & - & 15 \end{bmatrix}$ 2	 ② 2 $\begin{bmatrix} 15 & - & 7 \\ 15 & - & 10 \\ - & - & - \end{bmatrix}$ 0	④ 2 $\begin{bmatrix} 15 & - & 6 \\ 17 & - & 16 \\ - & - & - \end{bmatrix}$ 0	5 2 - 1	2.500 5 / 2	1.209 98 / 81	2	
P.C. 高知県	③ 0 $\begin{bmatrix} 2 & - & 15 \\ 14 & - & 16 \\ - & - & - \end{bmatrix}$ 2	② 0 $\begin{bmatrix} 7 & - & 15 \\ 10 & - & 15 \\ - & - & - \end{bmatrix}$ 2	 ⑥ 2 $\begin{bmatrix} 13 & - & 15 \\ 15 & - & 12 \\ 15 & - & 7 \end{bmatrix}$ 1	4 1 - 2	0.400 2 / 5	0.800 76 / 95	3	
PEANUTS 鹿児島県	① 0 $\begin{bmatrix} 11 & - & 15 \\ 13 & - & 15 \\ - & - & - \end{bmatrix}$ 2	④ 0 $\begin{bmatrix} 6 & - & 15 \\ 16 & - & 17 \\ - & - & - \end{bmatrix}$ 2	⑥ 1 $\begin{bmatrix} 15 & - & 13 \\ 12 & - & 15 \\ 7 & - & 15 \end{bmatrix}$ 2	 3 0 - 3	0.166 1 / 6	0.761 80 / 105	4	





マンゴーパート Bブロック	シャインマミーズ 神奈川県	嵯峨野 京都府	win streak 岡山県	Ciao! 佐賀県	採点 勝敗	セット率	ポイント率	順位
シャインマミーズ 神奈川県	 ⑤ 2 $\begin{bmatrix} 9 & - & 15 \\ 15 & - & 9 \\ 15 & - & 10 \end{bmatrix}$ 1	③ 2 $\begin{bmatrix} 15 & - & 10 \\ 15 & - & 10 \\ - & - & - \end{bmatrix}$ 0	① 0 $\begin{bmatrix} 9 & - & 15 \\ 9 & - & 15 \\ - & - & - \end{bmatrix}$ 2	5 2 - 1	1.333 4 / 3	1.035 87 / 84	2	
嵯峨野 京都府	⑤ 1 $\begin{bmatrix} 15 & - & 9 \\ 9 & - & 15 \\ 10 & - & 15 \end{bmatrix}$ 2	 ② 2 $\begin{bmatrix} 15 & - & 12 \\ 15 & - & 9 \\ - & - & - \end{bmatrix}$ 0	④ 0 $\begin{bmatrix} 9 & - & 15 \\ 4 & - & 15 \\ - & - & - \end{bmatrix}$ 2	4 1 - 2	0.750 3 / 4	0.855 77 / 90	3	
win streak 岡山県	③ 0 $\begin{bmatrix} 10 & - & 15 \\ 10 & - & 15 \\ - & - & - \end{bmatrix}$ 2	② 0 $\begin{bmatrix} 12 & - & 15 \\ 9 & - & 15 \\ - & - & - \end{bmatrix}$ 2	 ⑥ 1 $\begin{bmatrix} 10 & - & 15 \\ 15 & - & 10 \\ 10 & - & 15 \end{bmatrix}$ 2	3 0 - 3	0.166 1 / 6	0.760 76 / 100	4	
Ciao! 佐賀県	① 2 $\begin{bmatrix} 15 & - & 9 \\ 15 & - & 9 \\ - & - & - \end{bmatrix}$ 0	④ 2 $\begin{bmatrix} 15 & - & 9 \\ 15 & - & 4 \\ - & - & - \end{bmatrix}$ 0	⑥ 2 $\begin{bmatrix} 15 & - & 10 \\ 10 & - & 15 \\ 15 & - & 10 \end{bmatrix}$ 1	 6 3 - 0	6.000 6 / 1	1.515 100 / 66	1	





マンゴーパート Cブロック	フェアリーズ 千葉県	T-SKYママ 愛知県	LOOK 長野県	Double 宮崎県	採点 勝敗	セット率	ポイント率	順位
フェアリーズ 千葉県	 ⑤ 2 $\begin{bmatrix} 15 & - & 8 \\ 15 & - & 10 \\ - & - & - \end{bmatrix}$ 0	③ 0 $\begin{bmatrix} 16 & - & 17 \\ 10 & - & 15 \\ - & - & - \end{bmatrix}$ 2	① 2 $\begin{bmatrix} 15 & - & 8 \\ 16 & - & 14 \\ - & - & - \end{bmatrix}$ 0	5 2 - 1	2.000 4 / 2	1.208 87 / 72	2	
T-SKYママ 愛知県	⑤ 0 $\begin{bmatrix} 8 & - & 15 \\ 10 & - & 15 \\ - & - & - \end{bmatrix}$ 2	 ② 0 $\begin{bmatrix} 13 & - & 15 \\ 6 & - & 15 \\ - & - & - \end{bmatrix}$ 2	④ 0 $\begin{bmatrix} 10 & - & 15 \\ 16 & - & 17 \\ - & - & - \end{bmatrix}$ 2	3 0 - 3	0.000 0 / 6	0.684 63 / 92	4	
LOOK 長野県	③ 2 $\begin{bmatrix} 17 & - & 16 \\ 15 & - & 10 \\ - & - & - \end{bmatrix}$ 0	② 2 $\begin{bmatrix} 15 & - & 13 \\ 15 & - & 6 \\ - & - & - \end{bmatrix}$ 0	 ⑥ 2 $\begin{bmatrix} 15 & - & 12 \\ 15 & - & 8 \\ - & - & - \end{bmatrix}$ 0	6 3 - 0	10.000 6 / 0	1.415 92 / 65	1	
Double 宮崎県	① 0 $\begin{bmatrix} 8 & - & 15 \\ 14 & - & 16 \\ - & - & - \end{bmatrix}$ 2	④ 2 $\begin{bmatrix} 15 & - & 10 \\ 17 & - & 16 \\ - & - & - \end{bmatrix}$ 0	⑥ 0 $\begin{bmatrix} 12 & - & 15 \\ 8 & - & 15 \\ - & - & - \end{bmatrix}$ 2	 4 1 - 2	0.500 2 / 4	0.850 74 / 87	3	





マンゴーパート Dブロック	ドリーム 福島県	POSITIVE 広島県	楽笑 福岡県	squid 熊本県	採点 勝敗	セット率	ポイント率	順位
ドリーム 福島県	 ⑤ 0 $\begin{bmatrix} 5 & - & 15 \\ 10 & - & 15 \\ - & - & - \end{bmatrix}$ 2	③ 0 $\begin{bmatrix} 13 & - & 15 \\ 9 & - & 15 \\ - & - & - \end{bmatrix}$ 2	① 0 $\begin{bmatrix} 7 & - & 15 \\ 13 & - & 15 \\ - & - & - \end{bmatrix}$ 2	3 0 - 3	0.000 0 / 6	0.633 57 / 90	4	
POSITIVE 広島県	⑤ 2 $\begin{bmatrix} 15 & - & 5 \\ 15 & - & 10 \\ - & - & - \end{bmatrix}$ 0	 ② 2 $\begin{bmatrix} 12 & - & 15 \\ 15 & - & 7 \\ 15 & - & 10 \end{bmatrix}$ 1	④ 2 $\begin{bmatrix} 12 & - & 15 \\ 15 & - & 12 \\ 17 & - & 16 \end{bmatrix}$ 1	6 3 - 0	3.000 6 / 2	1.288 116 / 90	1	
楽笑 福岡県	③ 2 $\begin{bmatrix} 15 & - & 13 \\ 15 & - & 9 \\ - & - & - \end{bmatrix}$ 0	② 1 $\begin{bmatrix} 15 & - & 12 \\ 7 & - & 15 \\ 10 & - & 15 \end{bmatrix}$ 2	 ⑥ 0 $\begin{bmatrix} 12 & - & 15 \\ 12 & - & 15 \\ - & - & - \end{bmatrix}$ 2	4 1 - 2	0.750 3 / 4	0.914 86 / 94	3	
squid 熊本県	① 2 $\begin{bmatrix} 15 & - & 7 \\ 15 & - & 13 \\ - & - & - \end{bmatrix}$ 0	④ 1 $\begin{bmatrix} 15 & - & 12 \\ 12 & - & 15 \\ 16 & - & 17 \end{bmatrix}$ 2	⑥ 2 $\begin{bmatrix} 15 & - & 12 \\ 15 & - & 12 \\ - & - & - \end{bmatrix}$ 0	 5 2 - 1	2.500 5 / 2	1.170 103 / 88	2	





予選リーグ(9月14日)

日向夏パート

日向夏パート Eブロック	ドリーミング 神奈川県	御坂体協 山梨県	Spark 愛媛県	桜 大分県	採点 勝敗	セット率	ポイント率	順位
ドリーミング 神奈川県	 ⑤ 2 $\begin{bmatrix} 15 & - & 10 \\ 17 & - & 16 \\ - & - & - \end{bmatrix}$ 0	③ 2 $\begin{bmatrix} 14 & - & 16 \\ 15 & - & 13 \\ 15 & - & 6 \end{bmatrix}$ 1	① 2 $\begin{bmatrix} 15 & - & 8 \\ 15 & - & 11 \\ - & - & - \end{bmatrix}$ 0	6 3 - 0	6.000 6 / 1	1.325 106 / 80	1	
御坂体協 山梨県	⑤ 0 $\begin{bmatrix} 10 & - & 15 \\ 16 & - & 17 \\ - & - & - \end{bmatrix}$ 2	 ② 1 $\begin{bmatrix} 16 & - & 17 \\ 15 & - & 11 \\ 13 & - & 15 \end{bmatrix}$ 2	④ 0 $\begin{bmatrix} 9 & - & 15 \\ 9 & - & 15 \\ - & - & - \end{bmatrix}$ 2	3 0 - 3	0.166 1 / 6	0.838 88 / 105	4	
Spark 愛媛県	③ 1 $\begin{bmatrix} 16 & - & 14 \\ 13 & - & 15 \\ 6 & - & 15 \end{bmatrix}$ 2	② 2 $\begin{bmatrix} 17 & - & 16 \\ 11 & - & 15 \\ 15 & - & 13 \end{bmatrix}$ 1	 ⑥ 0 $\begin{bmatrix} 9 & - & 15 \\ 8 & - & 15 \\ - & - & - \end{bmatrix}$ 2	4 1 - 2	0.600 3 / 5	0.805 95 / 118	3	
桜 大分県	① 0 $\begin{bmatrix} 8 & - & 15 \\ 11 & - & 15 \\ - & - & - \end{bmatrix}$ 2	④ 2 $\begin{bmatrix} 15 & - & 9 \\ 15 & - & 9 \\ - & - & - \end{bmatrix}$ 0	⑥ 2 $\begin{bmatrix} 15 & - & 9 \\ 15 & - & 8 \\ - & - & - \end{bmatrix}$ 0	 5 2 - 1	2.000 4 / 2	1.215 79 / 65	2	








日向夏パート Fブロック	DiCE 埼玉県	やまだACE 富山県	ラッキーズ 熊本県	若楠接骨院 佐賀県	採点 勝敗	セット率	ポイント率	順位
DiCE 埼玉県	 ⑤ 2 $\begin{bmatrix} 17 & - & 16 \\ 16 & - & 17 \\ 15 & - & 11 \end{bmatrix}$ 1	③ 1 $\begin{bmatrix} 15 & - & 11 \\ 9 & - & 15 \\ 12 & - & 15 \end{bmatrix}$ 2	① 1 $\begin{bmatrix} 9 & - & 15 \\ 15 & - & 10 \\ 13 & - & 15 \end{bmatrix}$ 2	4 1 - 2	0.800 4 / 5	0.968 121 / 125	3	
やまだACE 富山県	⑤ 1 $\begin{bmatrix} 16 & - & 17 \\ 17 & - & 16 \\ 11 & - & 15 \end{bmatrix}$ 2	 ② 0 $\begin{bmatrix} 11 & - & 15 \\ 16 & - & 17 \\ - & - & - \end{bmatrix}$ 2	④ 2 $\begin{bmatrix} 2 & - & 15 \\ 15 & - & 7 \\ 15 & - & 13 \end{bmatrix}$ 1	4 1 - 2	0.600 3 / 5	0.895 103 / 115	4	
ラッキーズ 熊本県	③ 2 $\begin{bmatrix} 11 & - & 15 \\ 15 & - & 9 \\ 15 & - & 12 \end{bmatrix}$ 1	② 2 $\begin{bmatrix} 15 & - & 11 \\ 17 & - & 16 \\ - & - & - \end{bmatrix}$ 0	 ⑥ 0 $\begin{bmatrix} 9 & - & 15 \\ 11 & - & 15 \\ - & - & - \end{bmatrix}$ 2	5 2 - 1	1.333 4 / 3	1.000 93 / 93	2	
若楠接骨院 佐賀県	① 2 $\begin{bmatrix} 15 & - & 9 \\ 10 & - & 15 \\ 15 & - & 13 \end{bmatrix}$ 1	④ 1 $\begin{bmatrix} 15 & - & 2 \\ 7 & - & 15 \\ 13 & - & 15 \end{bmatrix}$ 2	⑥ 2 $\begin{bmatrix} 15 & - & 9 \\ 15 & - & 11 \\ - & - & - \end{bmatrix}$ 0	 5 2 - 1	1.666 5 / 3	1.179 105 / 89	1	





日向夏パート Gブロック	CeLL 東京都	オリブ 栃木県	アルデンテ 福岡県	ディズニー 宮崎県	採点 勝敗	セット率	ポイント率	順位
CeLL 東京都	 ⑤ 2 $\begin{bmatrix} 15 & - & 6 \\ 15 & - & 5 \\ - & - & - \end{bmatrix}$ 0	③ 2 $\begin{bmatrix} 15 & - & 12 \\ 15 & - & 11 \\ - & - & - \end{bmatrix}$ 0	① 2 $\begin{bmatrix} 15 & - & 5 \\ 15 & - & 9 \\ - & - & - \end{bmatrix}$ 0	6 3 - 0	10.000 6 / 0	1.875 90 / 48	1	
オリブ 栃木県	⑤ 0 $\begin{bmatrix} 6 & - & 15 \\ 5 & - & 15 \\ - & - & - \end{bmatrix}$ 2	 ② 0 $\begin{bmatrix} 3 & - & 15 \\ 7 & - & 15 \\ - & - & - \end{bmatrix}$ 2	④ 0 $\begin{bmatrix} 13 & - & 15 \\ 6 & - & 15 \\ - & - & - \end{bmatrix}$ 2	3 0 - 3	0.000 0 / 6	0.444 40 / 90	4	
アルデンテ 福岡県	③ 0 $\begin{bmatrix} 12 & - & 15 \\ 11 & - & 15 \\ - & - & - \end{bmatrix}$ 2	② 2 $\begin{bmatrix} 15 & - & 3 \\ 15 & - & 7 \\ - & - & - \end{bmatrix}$ 0	 ⑥ 2 $\begin{bmatrix} 15 & - & 7 \\ 15 & - & 5 \\ - & - & - \end{bmatrix}$ 0	5 2 - 1	2.000 4 / 2	1.596 83 / 52	2	
ディズニー 宮崎県	① 0 $\begin{bmatrix} 5 & - & 15 \\ 9 & - & 15 \\ - & - & - \end{bmatrix}$ 2	④ 2 $\begin{bmatrix} 15 & - & 13 \\ 15 & - & 6 \\ - & - & - \end{bmatrix}$ 0	⑥ 0 $\begin{bmatrix} 7 & - & 15 \\ 5 & - & 15 \\ - & - & - \end{bmatrix}$ 2	 4 1 - 2	0.500 2 / 4	0.708 56 / 79	3	





日向夏パート Hブロック	SPW 神奈川県	太陽クラブ 飛龍心 兵庫県	もくよう会 佐賀県	あざみ 宮崎県	採点 勝敗	セット率	ポイント率	順位
SPW 神奈川県	 ⑤ 0 $\begin{bmatrix} 12 & - & 15 \\ 9 & - & 15 \\ - & - & - \end{bmatrix}$ 2	③ 2 $\begin{bmatrix} 15 & - & 10 \\ 12 & - & 15 \\ 15 & - & 9 \end{bmatrix}$ 1	① 2 $\begin{bmatrix} 15 & - & 7 \\ 15 & - & 10 \\ - & - & - \end{bmatrix}$ 0	5 2 - 1	1.333 4 / 3	1.148 93 / 81	2	
太陽クラブ 飛龍心 兵庫県	⑤ 2 $\begin{bmatrix} 15 & - & 12 \\ 15 & - & 9 \\ - & - & - \end{bmatrix}$ 0	 ② 2 $\begin{bmatrix} 8 & - & 15 \\ 15 & - & 10 \\ 15 & - & 7 \end{bmatrix}$ 1	④ 2 $\begin{bmatrix} 15 & - & 10 \\ 15 & - & 11 \\ - & - & - \end{bmatrix}$ 0	6 3 - 0	6.000 6 / 1	1.324 98 / 74	1	
もくよう会 佐賀県	③ 1 $\begin{bmatrix} 10 & - & 15 \\ 15 & - & 12 \\ 9 & - & 15 \end{bmatrix}$ 2	② 1 $\begin{bmatrix} 15 & - & 8 \\ 10 & - & 15 \\ 7 & - & 15 \end{bmatrix}$ 2	 ⑥ 2 $\begin{bmatrix} 15 & - & 6 \\ 15 & - & 9 \\ - & - & - \end{bmatrix}$ 0	4 1 - 2	1.000 4 / 4	1.010 96 / 95	3	
あざみ 宮崎県	① 0 $\begin{bmatrix} 7 & - & 15 \\ 10 & - & 15 \\ - & - & - \end{bmatrix}$ 2	④ 0 $\begin{bmatrix} 10 & - & 15 \\ 11 & - & 15 \\ - & - & - \end{bmatrix}$ 2	⑥ 0 $\begin{bmatrix} 6 & - & 15 \\ 9 & - & 15 \\ - & - & - \end{bmatrix}$ 2	 3 0 - 3	0.000 0 / 6	0.588 53 / 90	4	





予選リーグ(9月14日)

ライチパート

ライチパート ブロック	monmon 神奈川県	やへぐな 岐阜県	B-RUNVA 大分県	ケイン 鹿児島県	採点 勝敗	セット率	ポイント率	順位
monmon 神奈川県	 ⑤ 2 $\begin{bmatrix} 15 & - & 12 \\ 15 & - & 13 \\ - & & - \end{bmatrix}$ 0	 ③ 2 $\begin{bmatrix} 11 & - & 15 \\ 15 & - & 11 \\ 15 & - & 13 \end{bmatrix}$ 1	 ① 1 $\begin{bmatrix} 13 & - & 15 \\ 15 & - & 9 \\ 8 & - & 15 \end{bmatrix}$ 2	5 2 - 1	1.666 5 / 3	1.038 107 / 103	2	
やへぐな 岐阜県	0 $\begin{bmatrix} 12 & - & 15 \\ 13 & - & 15 \\ - & & - \end{bmatrix}$ 2	 ② 2 $\begin{bmatrix} 15 & - & 11 \\ 10 & - & 15 \\ 15 & - & 5 \end{bmatrix}$ 1	 ④ 1 $\begin{bmatrix} 15 & - & 12 \\ 13 & - & 15 \\ 14 & - & 16 \end{bmatrix}$ 2	4 1 - 2	0.600 3 / 5	1.028 107 / 104	3	
B-RUNVA 大分県	1 $\begin{bmatrix} 15 & - & 11 \\ 11 & - & 15 \\ 13 & - & 15 \end{bmatrix}$ 2	1 $\begin{bmatrix} 11 & - & 15 \\ 15 & - & 10 \\ 5 & - & 15 \end{bmatrix}$ 2	 ⑥ 1 $\begin{bmatrix} 15 & - & 13 \\ 12 & - & 15 \\ 8 & - & 15 \end{bmatrix}$ 2	3 0 - 3	0.500 3 / 6	0.846 105 / 124	4	
ケイン 鹿児島県	2 $\begin{bmatrix} 15 & - & 13 \\ 9 & - & 15 \\ 15 & - & 8 \end{bmatrix}$ 1	2 $\begin{bmatrix} 12 & - & 15 \\ 15 & - & 13 \\ 16 & - & 14 \end{bmatrix}$ 1	2 $\begin{bmatrix} 13 & - & 15 \\ 15 & - & 12 \\ 15 & - & 8 \end{bmatrix}$ 1	 ⑥ 6 3 - 0	2.000 6 / 3	1.106 125 / 113	1	

ライチパート ブロック	Happy SVC 千葉県	WISH 山口県	JOKER 香川県	IZUMI 佐賀県	採点 勝敗	セット率	ポイント率	順位
Happy SVC 千葉県	 ⑤ 2 $\begin{bmatrix} 15 & - & 8 \\ 15 & - & 8 \\ - & & - \end{bmatrix}$ 0	2 $\begin{bmatrix} 15 & - & 8 \\ 15 & - & 8 \\ - & & - \end{bmatrix}$ 0	2 $\begin{bmatrix} 15 & - & 6 \\ 16 & - & 14 \\ - & & - \end{bmatrix}$ 0	1 $\begin{bmatrix} 12 & - & 15 \\ 15 & - & 6 \\ 12 & - & 15 \end{bmatrix}$ 2	5 2 - 1	2.500 5 / 2	1.388 100 / 72	2
WISH 山口県	0 $\begin{bmatrix} 8 & - & 15 \\ 8 & - & 15 \\ - & & - \end{bmatrix}$ 2	 ② 2 $\begin{bmatrix} 15 & - & 12 \\ 9 & - & 15 \\ 15 & - & 9 \end{bmatrix}$ 1	2 $\begin{bmatrix} 15 & - & 12 \\ 9 & - & 15 \\ 15 & - & 9 \end{bmatrix}$ 1	0 $\begin{bmatrix} 6 & - & 15 \\ 8 & - & 15 \\ - & & - \end{bmatrix}$ 2	4 1 - 2	0.400 2 / 5	0.718 69 / 96	3
JOKER 香川県	0 $\begin{bmatrix} 6 & - & 15 \\ 14 & - & 16 \\ - & & - \end{bmatrix}$ 2	1 $\begin{bmatrix} 12 & - & 15 \\ 15 & - & 9 \\ 9 & - & 15 \end{bmatrix}$ 2	 ⑥ 0 $\begin{bmatrix} 13 & - & 15 \\ 1 & - & 15 \\ - & & - \end{bmatrix}$ 2	3 0 - 3	0.166 1 / 6	0.700 70 / 100	4	
IZUMI 佐賀県	2 $\begin{bmatrix} 15 & - & 12 \\ 6 & - & 15 \\ 15 & - & 12 \end{bmatrix}$ 1	2 $\begin{bmatrix} 15 & - & 6 \\ 15 & - & 8 \\ - & & - \end{bmatrix}$ 0	2 $\begin{bmatrix} 15 & - & 13 \\ 15 & - & 1 \\ - & & - \end{bmatrix}$ 0	 ⑥ 6 3 - 0	6.000 6 / 1	1.432 96 / 67	1	

ライチパート ブロック	アンビヤス 東京都	ピノキオ 三重県	福岡県連盟 福岡県	アイリス 宮崎県	採点 勝敗	セット率	ポイント率	順位
アンビヤス 東京都	 ⑤ 2 $\begin{bmatrix} 15 & - & 9 \\ 15 & - & 10 \\ - & & - \end{bmatrix}$ 0	2 $\begin{bmatrix} 15 & - & 9 \\ 15 & - & 10 \\ - & & - \end{bmatrix}$ 0	2 $\begin{bmatrix} 15 & - & 3 \\ 13 & - & 15 \\ 15 & - & 12 \end{bmatrix}$ 1	2 $\begin{bmatrix} 15 & - & 8 \\ 15 & - & 6 \\ - & & - \end{bmatrix}$ 0	6 3 - 0	6.000 6 / 1	1.634 103 / 63	1
ピノキオ 三重県	0 $\begin{bmatrix} 9 & - & 15 \\ 10 & - & 15 \\ - & & - \end{bmatrix}$ 2	 ② 1 $\begin{bmatrix} 15 & - & 11 \\ 7 & - & 15 \\ 4 & - & 15 \end{bmatrix}$ 2	1 $\begin{bmatrix} 15 & - & 11 \\ 7 & - & 15 \\ 4 & - & 15 \end{bmatrix}$ 2	1 $\begin{bmatrix} 13 & - & 15 \\ 15 & - & 7 \\ 11 & - & 15 \end{bmatrix}$ 2	3 0 - 3	0.333 2 / 6	0.777 84 / 108	4
福岡県連盟 福岡県	1 $\begin{bmatrix} 3 & - & 15 \\ 15 & - & 13 \\ 12 & - & 15 \end{bmatrix}$ 2	2 $\begin{bmatrix} 11 & - & 15 \\ 15 & - & 7 \\ 15 & - & 4 \end{bmatrix}$ 1	 ⑥ 0 $\begin{bmatrix} 6 & - & 15 \\ 12 & - & 15 \\ - & & - \end{bmatrix}$ 2	4 1 - 2	0.600 3 / 5	0.898 89 / 99	3	
アイリス 宮崎県	0 $\begin{bmatrix} 8 & - & 15 \\ 6 & - & 15 \\ - & & - \end{bmatrix}$ 2	2 $\begin{bmatrix} 15 & - & 13 \\ 7 & - & 15 \\ 15 & - & 11 \end{bmatrix}$ 1	2 $\begin{bmatrix} 15 & - & 6 \\ 15 & - & 12 \\ - & & - \end{bmatrix}$ 0	 ⑥ 5 2 - 1	1.333 4 / 3	0.931 81 / 87	2	

ライチパート ブロック	第一ジャイアンツ 福島県	PEACHES 福岡県	えひめみかん 愛媛県	エレファント 宮崎県	採点 勝敗	セット率	ポイント率	順位
第一ジャイアンツ 福島県	 ⑤ 2 $\begin{bmatrix} 15 & - & 12 \\ 10 & - & 15 \\ 15 & - & 12 \end{bmatrix}$ 1	2 $\begin{bmatrix} 15 & - & 12 \\ 10 & - & 15 \\ 15 & - & 12 \end{bmatrix}$ 1	1 $\begin{bmatrix} 15 & - & 7 \\ 12 & - & 15 \\ 9 & - & 15 \end{bmatrix}$ 2	0 $\begin{bmatrix} 6 & - & 15 \\ 8 & - & 15 \\ - & & - \end{bmatrix}$ 2	4 1 - 2	0.600 3 / 5	0.849 90 / 106	3
PEACHES 福岡県	1 $\begin{bmatrix} 12 & - & 15 \\ 15 & - & 10 \\ 12 & - & 15 \end{bmatrix}$ 2	 ② 1 $\begin{bmatrix} 15 & - & 12 \\ 7 & - & 15 \\ 11 & - & 15 \end{bmatrix}$ 2	0 $\begin{bmatrix} 9 & - & 15 \\ 9 & - & 15 \\ - & & - \end{bmatrix}$ 2	3 0 - 3	0.333 2 / 6	0.803 90 / 112	4	
えひめみかん 愛媛県	2 $\begin{bmatrix} 7 & - & 15 \\ 15 & - & 12 \\ 15 & - & 9 \end{bmatrix}$ 1	2 $\begin{bmatrix} 12 & - & 15 \\ 15 & - & 7 \\ 15 & - & 11 \end{bmatrix}$ 1	 ⑥ 0 $\begin{bmatrix} 3 & - & 15 \\ 11 & - & 15 \\ - & & - \end{bmatrix}$ 2	5 2 - 1	1.000 4 / 4	0.939 93 / 99	2	
エレファント 宮崎県	2 $\begin{bmatrix} 15 & - & 6 \\ 15 & - & 8 \\ - & & - \end{bmatrix}$ 0	2 $\begin{bmatrix} 15 & - & 9 \\ 15 & - & 9 \\ - & & - \end{bmatrix}$ 0	2 $\begin{bmatrix} 15 & - & 3 \\ 15 & - & 11 \\ - & & - \end{bmatrix}$ 0	 ⑥ 6 3 - 0	10.000 6 / 0	1.956 90 / 46	1	