

第24回全国ソフトバレー・レディースフェスティバルin福島

予選・結果 10月15日(土)

桃



ぶどう



| あ か つ き | | | |
|---------|----|-------------------|--------|
| 組 | 順位 | チーム名 | 都道府県 |
| A組 | 1位 | ア ル デ ン テ | (福岡県) |
| | 2位 | C e L L | (東京都) |
| | 3位 | B O M B E R S | (宮城県) |
| B組 | 1位 | ド リ ー ミ ン グ | (神奈川県) |
| | 2位 | M i r a c l e ` s | (福島県) |
| | 3位 | K y o t o o | (京都府) |
| C組 | 1位 | 灑 S A I | (新潟県) |
| | 2位 | D i C E | (埼玉県) |
| | 3位 | 津 田 ぷ ら す | (香川県) |

| シ ャ イ ン マ ス カ ッ ト | | | |
|-------------------|----|-----------------|--------|
| 組 | 順位 | チーム名 | 都道府県 |
| D組 | 1位 | シ ャ イ ン マ ミ ー ズ | (神奈川県) |
| | 2位 | な か よ し 兄 弟 姉 妹 | (大阪府) |
| | 3位 | S P A N K Y | (福島県) |
| E組 | 1位 | グ リ ー ン ズ | (茨城県) |
| | 2位 | シ リ ウ ス | (福岡県) |
| | 3位 | L a L e | (静岡県) |
| F組 | 1位 | Y A S A O ♡ | (岐阜県) |
| | 2位 | S M A K | (栃木県) |
| | 3位 | フ ェ ア リ ー ズ | (千葉県) |

梨



りんご






| 幸 水 | | | |
|-----|----|-----------------|--------|
| 組 | 順位 | チーム名 | 都道府県 |
| G組 | 1位 | m o n m o n | (神奈川県) |
| | 2位 | K I S S | (三重県) |
| | 3位 | ド リ ー ム | (福島県) |
| H組 | 1位 | H a p p y S V C | (千葉県) |
| | 2位 | K A I T R I B E | (山梨県) |
| | 3位 | R i c h e s ` E | (福岡県) |
| I組 | 1位 | N S V | (沖縄県) |
| | 2位 | あ ぶ ろ ー ず | (愛知県) |
| | 3位 | エン ジ ェ ル ス | (茨城県) |

| サ ン ふ じ | | | |
|---------|----|-----------------|--------|
| 組 | 順位 | チーム名 | 都道府県 |
| J組 | 1位 | P R I D O | (愛媛県) |
| | 2位 | M o n s t e r | (群馬県) |
| | 3位 | S P W | (神奈川県) |
| K組 | 1位 | L O O K | (長野県) |
| | 2位 | 紅 ク ラ ブ | (滋賀県) |
| | 3位 | 富 久 山 | (福島県) |
| L組 | 1位 | ケ イ ン | (鹿児島県) |
| | 2位 | 第 一 ジ ャ イ ア ン ツ | (福島県) |
| | 3位 | う ら ら | (東京都) |

あかつき 組別予選リーグ 10月15日(土)




A組 1コート

採点:勝2点/負1点/棄権0点

| | CeLL | BOMBERS | アルデンテ | 勝敗 採点 | セット率 | ポイント率 | 順位 |
|------------------|---|---|---|----------|----------------|------------------|----|
| CeLL (東京都) |  | $1-5$ $2 \begin{pmatrix} 15-5 \\ 15-7 \\ 0-0 \end{pmatrix} 0$ | $1-3$ $1 \begin{pmatrix} 15-11 \\ 3-15 \\ 12-15 \end{pmatrix} 2$ | 1-1 3 | 1.500 3 / 2 | 1.132 60 / 53 | 2 |
| BOMBERS (宮城県) | $1-5$ $0 \begin{pmatrix} 5-15 \\ 7-15 \\ - \end{pmatrix} 2$ |  | $1-1$ $0 \begin{pmatrix} 8-15 \\ 9-15 \\ 0-0 \end{pmatrix} 2$ | 0-2 2 | 0.000 0 / 4 | 0.483 29 / 60 | 3 |
| アルデンテ (福岡県) | $1-3$ $2 \begin{pmatrix} 11-15 \\ 15-3 \\ 15-12 \end{pmatrix} 1$ | $1-1$ $2 \begin{pmatrix} 15-8 \\ 15-9 \\ - \end{pmatrix} 0$ |  | 2-0 4 | 4.000 4 / 1 | 1.511 71 / 47 | 1 |




B組 1コート

採点:勝2点/負1点/棄権0点

| | Kyoto | Miracle`s | ドリーミング | 勝敗 採点 | セット率 | ポイント率 | 順位 |
|--------------------|---|--|---|----------|-----------------|------------------|----|
| Kyoto (京都府) |  | $1-6$ $0 \begin{pmatrix} 15-17 \\ 11-15 \\ 0-0 \end{pmatrix} 2$ | $1-4$ $0 \begin{pmatrix} 11-15 \\ 10-15 \\ 0-0 \end{pmatrix} 2$ | 0-2 2 | 0.000 0 / 4 | 0.758 47 / 62 | 3 |
| Miracle`s (福島県) | $1-6$ $2 \begin{pmatrix} 17-15 \\ 15-11 \\ - \end{pmatrix} 0$ |  | $1-2$ $0 \begin{pmatrix} 11-15 \\ 15-17 \\ 0-0 \end{pmatrix} 2$ | 1-1 3 | 1.000 2 / 2 | 1.000 58 / 58 | 2 |
| ドリーミング (神奈川県) | $1-4$ $2 \begin{pmatrix} 15-11 \\ 15-10 \\ - \end{pmatrix} 0$ | $1-2$ $2 \begin{pmatrix} 15-11 \\ 17-15 \\ - \end{pmatrix} 0$ |  | 2-0 4 | 10.000 4 / 0 | 1.319 62 / 47 | 1 |

C組 2コート







採点:勝2点/負1点/棄権0点

| | 灑 S A I | 津田ぷらす | DiCE | 勝敗 採点 | セット率 | ポイント率 | 順位 |
|------------------|---|---|---|----------|----------------|------------------|----|
| 灑 S A I (新潟県) |  | $2-5$ $2 \begin{pmatrix} 13-15 \\ 16-14 \\ 16-14 \end{pmatrix} 1$ | $2-3$ $2 \begin{pmatrix} 16-14 \\ 15-10 \\ 0-0 \end{pmatrix} 0$ | 2-0 4 | 4.000 4 / 1 | 1.134 76 / 67 | 1 |
| 津田ぷらす (香川県) | $2-5$ $1 \begin{pmatrix} 15-13 \\ 14-16 \\ 14-16 \end{pmatrix} 2$ |  | $2-1$ $0 \begin{pmatrix} 6-15 \\ 9-15 \\ 0-0 \end{pmatrix} 2$ | 0-2 2 | 0.250 1 / 4 | 0.773 58 / 75 | 3 |
| DiCE (埼玉県) | $2-3$ $0 \begin{pmatrix} 14-16 \\ 10-15 \\ - \end{pmatrix} 2$ | $2-1$ $2 \begin{pmatrix} 15-6 \\ 15-9 \\ - \end{pmatrix} 0$ |  | 1-1 3 | 1.000 2 / 2 | 1.174 54 / 46 | 2 |

シャインマスカット 組別予選リーグ 10月15日(土)







D組 2コート

採点:勝2点/負1点/棄権0点

| | なかよし兄弟姉妹 | シャインマミーズ | SPANKEY | 勝敗 採点 | セット率 | ポイント率 | 順位 |
|--------------------|--|---|---|----------|----------------|------------------|----|
| なかよし兄弟姉妹 (大阪府) |  $2-6$ $0 \begin{pmatrix} 13-15 \\ 5-15 \\ 0-0 \end{pmatrix} 2$ |  $2-4$ $2 \begin{pmatrix} 15-10 \\ 15-11 \\ 0-0 \end{pmatrix} 0$ |  $2-2$ $2 \begin{pmatrix} 10-15 \\ 15-3 \\ 15-6 \end{pmatrix} 1$ | 1-1 3 | 1.000 2 / 2 | 0.941 48 / 51 | 2 |
| シャインマミーズ (神奈川県) | $2-6$ $2 \begin{pmatrix} 15-13 \\ 15-5 \\ - \end{pmatrix} 0$ |  $2-2$ $2 \begin{pmatrix} 10-15 \\ 15-3 \\ 15-6 \end{pmatrix} 1$ |  $0-2$ 2 | 2-0 4 | 4.000 4 / 1 | 1.667 70 / 42 | 1 |
| SPANKEY (福島県) | $2-4$ $0 \begin{pmatrix} 10-15 \\ 11-15 \\ - \end{pmatrix} 2$ | $2-2$ $1 \begin{pmatrix} 15-10 \\ 3-15 \\ 6-15 \end{pmatrix} 2$ |  $0-2$ 2 | 0-2 2 | 0.250 1 / 4 | 0.643 45 / 70 | 3 |







E組 3コート

採点:勝2点/負1点/棄権0点

| | シリウス | グリーンズ | LaLe | 勝敗 採点 | セット率 | ポイント率 | 順位 |
|----------------|--|--|---|----------|----------------|------------------|----|
| シリウス (福岡県) |  $3-5$ $1 \begin{pmatrix} 15-9 \\ 13-15 \\ 12-15 \end{pmatrix} 2$ |  $3-1$ $2 \begin{pmatrix} 11-15 \\ 15-10 \\ 15-12 \end{pmatrix} 1$ |  $0-2$ 2 | 1-1 3 | 1.000 3 / 3 | 1.117 86 / 77 | 2 |
| グリーンズ (茨城県) | $3-5$ $2 \begin{pmatrix} 9-15 \\ 15-13 \\ 15-12 \end{pmatrix} 1$ |  $3-1$ $2 \begin{pmatrix} 11-15 \\ 15-10 \\ 15-12 \end{pmatrix} 1$ |  $0-2$ 2 | 2-0 4 | 2.000 4 / 2 | 1.039 80 / 77 | 1 |
| LaLe (静岡県) | $3-3$ $1 \begin{pmatrix} 17-16 \\ 10-15 \\ 11-15 \end{pmatrix} 2$ | $3-1$ $1 \begin{pmatrix} 15-11 \\ 10-15 \\ 12-15 \end{pmatrix} 2$ |  $0-2$ 2 | 0-2 2 | 0.500 2 / 4 | 0.862 75 / 87 | 3 |

F組 3コート




採点:勝2点/負1点/棄権0点

| | フェアリーズ | YASAO♡ | SMACK | 勝敗 採点 | セット率 | ポイント率 | 順位 |
|-----------------|---|---|---|----------|-----------------|------------------|----|
| フェアリーズ (千葉県) |  $3-6$ $0 \begin{pmatrix} 11-15 \\ 11-15 \\ 0-0 \end{pmatrix} 2$ |  $3-2$ $2 \begin{pmatrix} 16-14 \\ 15-10 \\ 0-0 \end{pmatrix} 0$ |  $1-1$ 3 | 0-2 2 | 0.250 1 / 4 | 0.787 59 / 75 | 3 |
| YASAO♡ (岐阜県) | $3-6$ $2 \begin{pmatrix} 15-11 \\ 15-11 \\ - \end{pmatrix} 0$ |  $3-2$ $2 \begin{pmatrix} 16-14 \\ 15-10 \\ 0-0 \end{pmatrix} 0$ |  $1-1$ 3 | 2-0 4 | 10.000 4 / 0 | 1.326 61 / 46 | 1 |
| SMACK (栃木県) | $3-4$ $2 \begin{pmatrix} 15-17 \\ 15-12 \\ 15-8 \end{pmatrix} 1$ | $3-2$ $0 \begin{pmatrix} 14-16 \\ 10-15 \\ - \end{pmatrix} 2$ |  $1-1$ 3 | 1-1 3 | 0.667 2 / 3 | 1.015 69 / 68 | 2 |

幸水 組別予選リーグ 10月15日(土)




G組 4コート

採点:勝2点/負1点/棄権0点

| | monmon | ドリーム | KISS | 勝敗 採点 | セット率 | ポイント率 | 順位 |
|------------------|---|---|---|----------|-----------------|------------------|----|
| monmon (神奈川県) |  | $4-5$ $2 \begin{pmatrix} 15-9 \\ 15-6 \\ 0-0 \end{pmatrix} 0$ | $4-3$ $2 \begin{pmatrix} 15-8 \\ 15-13 \\ 0-0 \end{pmatrix} 0$ | 2-0 4 | 10.000 4 / 0 | 1.667 60 / 36 | 1 |
| ドリーム (福島県) | $4-5$ $0 \begin{pmatrix} 9-15 \\ 6-15 \\ - \end{pmatrix} 2$ |  | $4-1$ $0 \begin{pmatrix} 11-15 \\ 7-15 \\ 0-0 \end{pmatrix} 2$ | 0-2 2 | 0.000 0 / 4 | 0.550 33 / 60 | 3 |
| KISS (三重県) | $4-3$ $0 \begin{pmatrix} 8-15 \\ 13-15 \\ - \end{pmatrix} 2$ | $4-1$ $2 \begin{pmatrix} 15-11 \\ 15-7 \\ - \end{pmatrix} 0$ |  | 1-1 3 | 1.000 2 / 2 | 1.063 51 / 48 | 2 |




H組 4コート

採点:勝2点/負1点/棄権0点

| | Riches`E | HappySVC | KAI TRIBE | 勝敗 採点 | セット率 | ポイント率 | 順位 |
|--------------------|---|--|---|----------|-----------------|------------------|----|
| Riches`E (福岡県) |  | $4-6$ $0 \begin{pmatrix} 9-15 \\ 8-15 \\ 0-0 \end{pmatrix} 2$ | $4-4$ $0 \begin{pmatrix} 7-15 \\ 11-15 \\ 0-0 \end{pmatrix} 2$ | 0-2 2 | 0.000 0 / 4 | 0.583 35 / 60 | 3 |
| HappySVC (千葉県) | $4-6$ $2 \begin{pmatrix} 15-9 \\ 15-8 \\ - \end{pmatrix} 0$ |  | $4-2$ $2 \begin{pmatrix} 15-10 \\ 15-12 \\ 0-0 \end{pmatrix} 0$ | 2-0 4 | 10.000 4 / 0 | 1.539 60 / 39 | 1 |
| KAI TRIBE (山梨県) | $4-4$ $2 \begin{pmatrix} 15-7 \\ 15-11 \\ - \end{pmatrix} 0$ | $4-2$ $0 \begin{pmatrix} 10-15 \\ 12-15 \\ - \end{pmatrix} 2$ |  | 1-1 3 | 1.000 2 / 2 | 1.083 52 / 48 | 2 |

I組 5コート




採点:勝2点/負1点/棄権0点

| | エンジェルス | NSV | あぶろーず | 勝敗 採点 | セット率 | ポイント率 | 順位 |
|-----------------|---|---|---|----------|----------------|------------------|----|
| エンジェルス (茨城県) |  | $5-5$ $0 \begin{pmatrix} 6-15 \\ 5-15 \\ 0-0 \end{pmatrix} 2$ | $5-3$ $1 \begin{pmatrix} 12-15 \\ 15-9 \\ 13-15 \end{pmatrix} 2$ | 0-2 2 | 0.250 1 / 4 | 0.739 51 / 69 | 3 |
| NSV (沖縄県) | $5-5$ $2 \begin{pmatrix} 15-6 \\ 15-5 \\ - \end{pmatrix} 0$ |  | $5-1$ $2 \begin{pmatrix} 15-10 \\ 9-15 \\ 15-7 \end{pmatrix} 1$ | 2-0 4 | 4.000 4 / 1 | 1.605 69 / 43 | 1 |
| あぶろーず (愛知県) | $5-3$ $2 \begin{pmatrix} 15-12 \\ 9-15 \\ 15-13 \end{pmatrix} 1$ | $5-1$ $1 \begin{pmatrix} 10-15 \\ 15-9 \\ 7-15 \end{pmatrix} 2$ |  | 1-1 3 | 1.000 3 / 3 | 0.899 71 / 79 | 2 |

サンふじ 組別予選リーグ 10月15日(土)




J組 5コート

採点:勝2点/負1点/棄権0点

| | SPW | PRIDO | Monster | 勝敗 採点 | セット率 | ポイント率 | 順位 |
|------------------|---|---|---|----------|----------------|------------------|----|
| SPW (神奈川県) |  | $5-6$ $0 \begin{pmatrix} 11-15 \\ 12-15 \\ 0-0 \end{pmatrix} 2$ | $5-4$ $2 \begin{pmatrix} 15-11 \\ 11-15 \\ 15-11 \end{pmatrix} 1$ | 1-1 3 | 0.667 2 / 3 | 0.955 64 / 67 | 3 |
| PRIDO (愛媛県) | $5-6$ $2 \begin{pmatrix} 15-11 \\ 15-12 \\ - \end{pmatrix} 0$ |  | $5-2$ $1 \begin{pmatrix} 15-10 \\ 15-17 \\ 12-15 \end{pmatrix} 2$ | 1-1 3 | 1.500 3 / 2 | 1.108 72 / 65 | 1 |
| Monster (群馬県) | $5-4$ $1 \begin{pmatrix} 11-15 \\ 15-11 \\ 11-15 \end{pmatrix} 2$ | $5-2$ $2 \begin{pmatrix} 10-15 \\ 17-15 \\ 15-12 \end{pmatrix} 1$ |  | 1-1 3 | 1.000 3 / 3 | 0.952 79 / 83 | 2 |




K組 6コート

採点:勝2点/負1点/棄権0点

| | 紅クラブ | 富久山 | LOOK | 勝敗 採点 | セット率 | ポイント率 | 順位 |
|---------------|---|--|---|----------|----------------|------------------|----|
| 紅クラブ (滋賀県) |  | $6-5$ $2 \begin{pmatrix} 15-11 \\ 15-7 \\ 0-0 \end{pmatrix} 0$ | $6-3$ $1 \begin{pmatrix} 15-13 \\ 11-15 \\ 3-15 \end{pmatrix} 2$ | 1-1 3 | 1.500 3 / 2 | 0.967 59 / 61 | 2 |
| 富久山 (福島県) | $6-5$ $0 \begin{pmatrix} 11-15 \\ 7-15 \\ - \end{pmatrix} 2$ |  | $6-1$ $0 \begin{pmatrix} 8-15 \\ 4-15 \\ 0-0 \end{pmatrix} 2$ | 0-2 2 | 0.000 0 / 4 | 0.500 30 / 60 | 3 |
| LOOK (長野県) | $6-3$ $2 \begin{pmatrix} 13-15 \\ 15-11 \\ 15-3 \end{pmatrix} 1$ | $6-1$ $2 \begin{pmatrix} 15-8 \\ 15-4 \\ - \end{pmatrix} 0$ |  | 2-0 4 | 4.000 4 / 1 | 1.781 73 / 41 | 1 |

L組 6コート

採点:勝2点/負1点/棄権0点

| | ケイン | うらら | 第一ジャイアンツ | 勝敗 採点 | セット率 | ポイント率 | 順位 |
|-------------------|---|---|---|----------|-----------------|------------------|----|
| ケイン (鹿児島県) |  | $6-6$ $2 \begin{pmatrix} 15-5 \\ 15-10 \\ 0-0 \end{pmatrix} 0$ | $6-4$ $2 \begin{pmatrix} 15-8 \\ 17-16 \\ 0-0 \end{pmatrix} 0$ | 2-0 4 | 10.000 4 / 0 | 1.590 62 / 39 | 1 |
| うらら (東京都) | $6-6$ $0 \begin{pmatrix} 5-15 \\ 10-15 \\ - \end{pmatrix} 2$ |  | $6-2$ $1 \begin{pmatrix} 12-15 \\ 15-10 \\ 8-15 \end{pmatrix} 2$ | 0-2 2 | 0.250 1 / 4 | 0.714 50 / 70 | 3 |
| 第一ジャイアンツ (福島県) | $6-4$ $0 \begin{pmatrix} 8-15 \\ 16-17 \\ - \end{pmatrix} 2$ | $6-2$ $2 \begin{pmatrix} 15-12 \\ 10-15 \\ 15-8 \end{pmatrix} 1$ |  | 1-1 3 | 0.667 2 / 3 | 0.955 64 / 67 | 2 |